
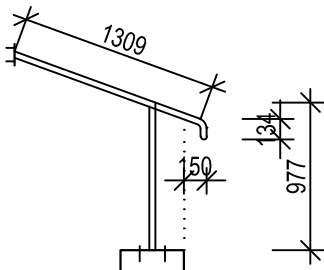
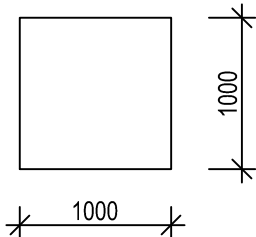


Všechny rozměry budou před zadáním do výroby ověřeny na stavbě

ozn.	schema	popis	množství
Z4		ČISTÍCÍ ZÓNA <ul style="list-style-type: none">- rozměr 1300 x 900 mm, výška 27 mm- provedení: hliníkový rám + vyměnitelné čisticí kartáčkové pásy- umístění: v úrovni podlahy do připraveného otvoru s osazeným nerezovým rámem 30x30x3 mm	1 kpl
Z5		ZÁBRADLÍ JEDNOTRUBKOVÉ <ul style="list-style-type: none">- materiál: tr.Ø40 mm, nerez- kotvení přes kotevní plechy do zdiva a mschodišťového stupně	2 ks
Z6		POKLOP KABELOVÉ ŠACHTY <ul style="list-style-type: none">- výměna- plech rýhovaný s odvětráním- povrchová úprava žárovým zinkováním- výměnu konzultovat s provozovatelem šachty	1 ks